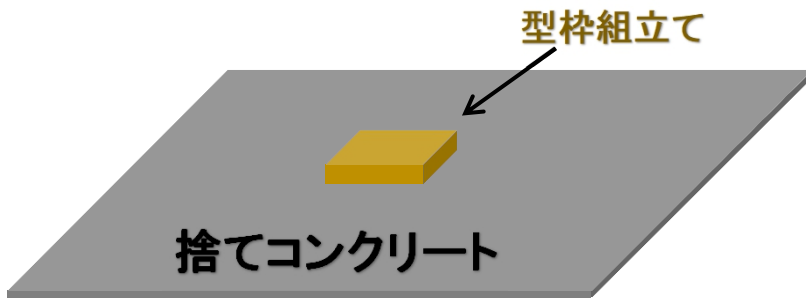


# ☆コンクリート打設による砦ボックスの設置の仕方☆

①コンクリート打設前に砦ボックス用の型枠を組み立てます。




\* 型枠組み立てとは、コンクリートを流し込んで成形する作業です。

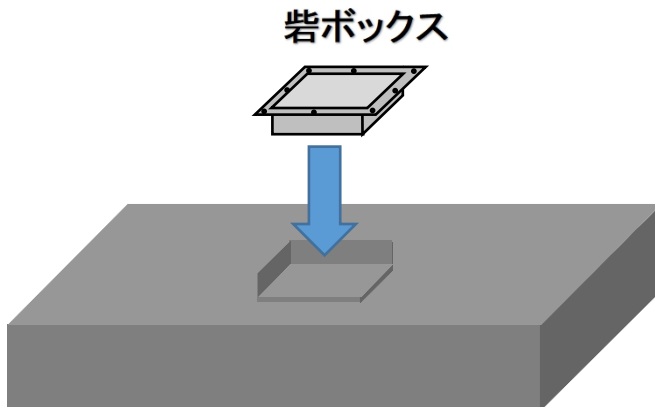
\* 捨てコンとは、基礎工事の前に流し込むコンクリートのことです。

\* 基礎コンクリートの厚みによっては、捨てコンクリートの前に型枠作業が必要な場合があります。

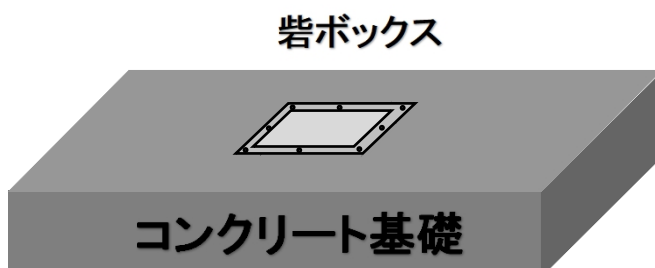
②コンクリート打設後に型枠を外すとボックス用の開口が出来ます。



③砦ボックスのツバ部分に固定用のアンカーを打って、ハメ込みます。



④砦ボックスのツバ部分のネジを留めて完成します。



\* 最後にツバ部分の外周にコーキング材を打ち込むと、より強固に固定できます。

